Legenda

- Demolir/Substituir
- Construir
- Manter Posição e Substituir Peça
- Manter e Restaurar Peça

Observações

Todos os pisos dos pavimentos Inferior e Superior serão demolidos e substituidos por Porcelanado. No Pavimento inferior substituir também o contra piso. No Pavimento Superior substituir a massa de acabamento. Na área externa será utilizado o Porcelanato anti derrapanta.

Revestimento nos banheiros e Cozinha até altura de 2,10 mts

Todas as redes de esgoto dos wc's e cozinha deverãão ser substituidas.

Toda rede elétrica (Fios, condutores, Painel Elétrico, Disjuntores, Interruptores, Tomadas, Luminárias, . deverão ser substituídos

A iluminação deverá ser adequada aos ambientes

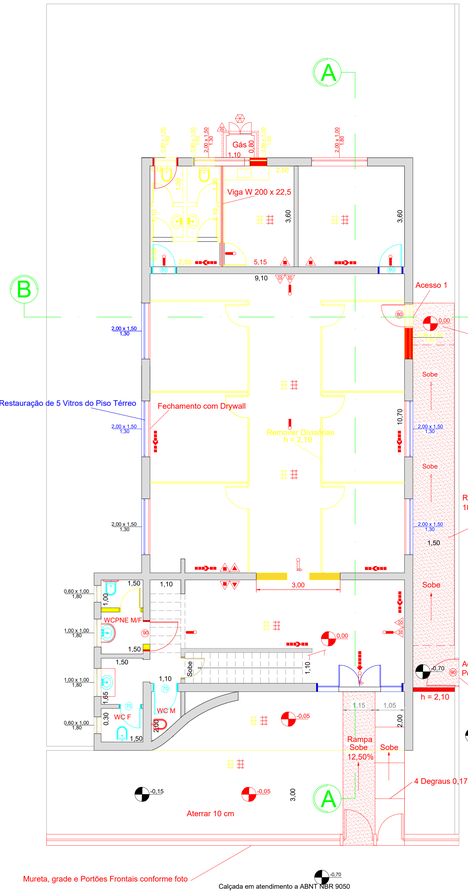

Planta Térreo
Escala 1:100

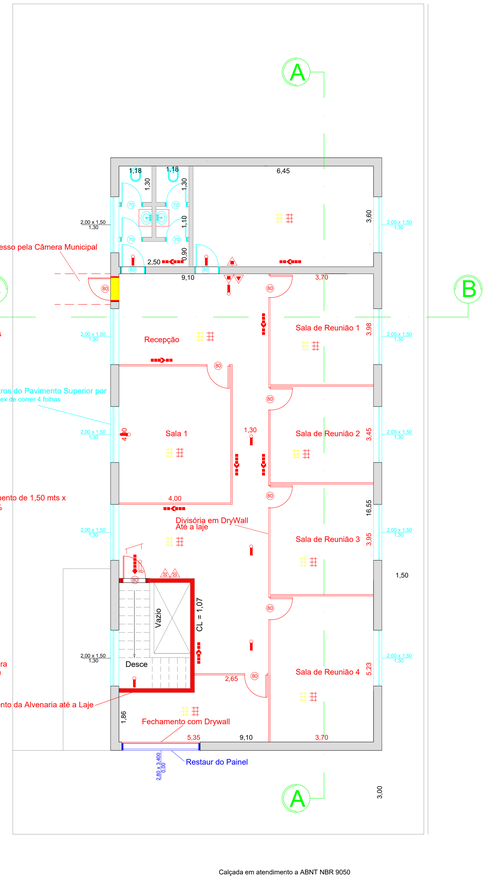

Planta Pavimento Superior
Escala 1:100

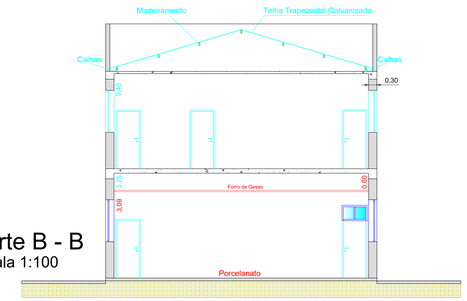

Corte B - B
Escala 1:100



Fachada

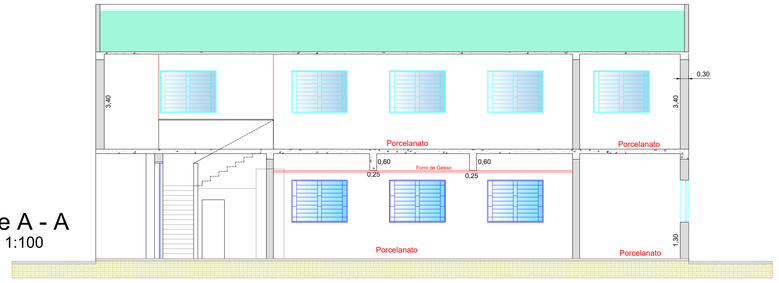

Corte A - A
Escala 1:100

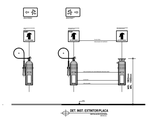

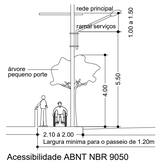

Acessibilidade ABNT NBR 9050

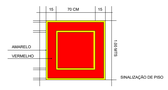

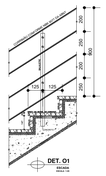

ANOTAÇÃO

OBS: O estabelecimento possui central de GLP.
Todos os maquinas do estabelecimento são compostos de a5. elétricos.

Área total construída = 419,50 m2
Área descontada = 000,00 m2
Risco :: Carga de Incendio = Medio
Carga de Incendio Específica Máxima = 1<=X Reportição Publica, Edificação ...
Ocupação do spaço: Principal = Vendaterie.
Descrição da ocupação do Estabelecimento : Comer. Comercional , Finalidade Reportição Publica.
Pav. Terreo :: Recepção, sanitário e Sanitário PNE. Copa e T. Sala.
1º Pav. Salão Planta Livre, Sanitaria e T. Sala.
Altura de Edificação :: H :: 4,00 m + H = 12,00 m.

ESPAÇO DE USO EXCLUSIVO DO CORPO DE BOMBEIROS

LEGENDA		
01		EXTINTOR DE PÓ ABC - 2A 20BC
02		EXTINTOR DE CO2 - 5BC
03		EXTINTOR DE ÁGUA PRESSURIZADA - 2A
04		EXTINTOR DE PÓ QUÍMICO SECO - 20 BC
05		HIDRANTE SIMPLES
06		REGISTRO DE RECALQUE
07		BOTOEIRA LIGADESLIGA DA BOMBA DE INCÊNDIO
08		BOMBA DE INCÊNDIO
09	RI	RESERVATÓRIO DE INCÊNDIO
10		ILUMINAÇÃO DE EMERGÊNCIA E ACLARAMENTO
11		ILUMINAÇÃO DE EMERGÊNCIA E BALIZAMENTO
12		BOTOEIRA ACIONADOR DE ALARME
13		CENTRAL REPETIDORA DO SISTEMA DE ALARME
14		AVISADOR SONORO TIPO SIRENE
15		CORRIMÃO NAS ESCADAS EM AMBOS OS LADOS ALTURA h=0,90
16		TRAVA ANTIPÂNICO P/ PORTAS
17		DIREÇÃO DO FLUXO DA ROTA DE FUGA
18		SAÍDA FINAL DA ROTA DE FUGA
19		CENTRAL DE GLP

PROPRIETÁRIO
Camara Municipal de Mococa SP - CNPJ: 49.387.640/0001-95

RESPONSÁVEL TÉCNICO Elaboração de Projeto
Alcides Rodrigues da Silva Neto Ltda.
CAU : PJ46595-1 - CNPJ: 23.068.487/0001-40.

Detalhe da Mureta, Grade e Portões Frontais

N O T A S:

1) A SINALIZAÇÃO DE EMERGÊNCIA ATENDERÁ - A IT - 20/2011.

2) AS ESCADAS E RAMPAS SERÃO DOTADAS DE PISOS ANTIDERRAPANTES E CORRIMÃOS EM AMBOS OS LADOS

3) AS PORTAS PRNICIPAIS DE SAIDA PEMANECERÃO ABERTAS DURANTE TODO EXPEDIENTE.

4) O PROJETO DE COMBATE E PROTEÇÃO CONTRA INCENDIO.

PLANTA - CORTES - FACHADAS
PROJETO DE COMBATE E PROTEÇÃO CONTRA INCENDIO.

FOLHA ÚNICA

OBRA : PROJETO PARA REFORMA PRÉDIO ANTIGA BIBLIOTECA MUNICIPAL
PROJETO DE COMBATE E PROTEÇÃO CONTRA INCENDIO.
PROPRIETÁRIO : PREFEITUA MUNICIPAL DE MOCOCA

LOCAL : RUA CAPITÃO FRANCISCO MUNIZ BARRETO, 82

BAIRRO : CENTRO - CEP 13.730-040

CIDADE : MOCOCA - SP

ESCALAS : INDICADAS

SITUAÇÃO S/ ESCALA

DECLARAÇÃO

DECLARO QUE A APROVAÇÃO DO PROJETO NÃO IMPLICA NO RECONHECIMENTO POR PARTE DA PREFEITURA DO DIREITO DE PROPRIEDADE DO TERRENO

PROPRIETÁRIO
Prefeitura Municipal de Mococa

Documento assinado digitalmente
LUAN CAMPOS FERREIRA
Data: 25/11/2024 14:54:16-0300
Verifique em https://validar.iti.gov.br

AUTOR DO PROJETO E RESPONSAVEL TÉCNICO
Alcides Rodrigues da Silva Neto Ltda.
CAU : PJ46595-1 - CNPJ: 23.068.487/0001-40.

ÁREAS

Pavimento Térreo : 215,40 m²

Pavimento Superior : 204,10 m²

Área Total Construída : 419,50 m²

S.E.S

P.M.M

I.N.S.S

460 x 920